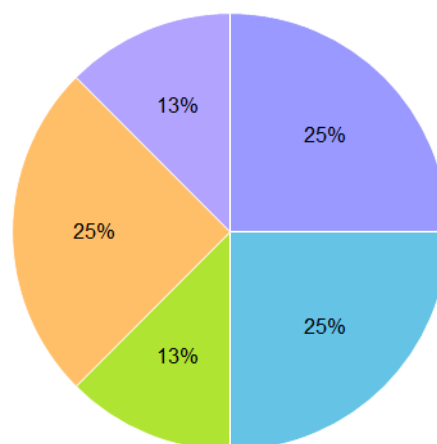


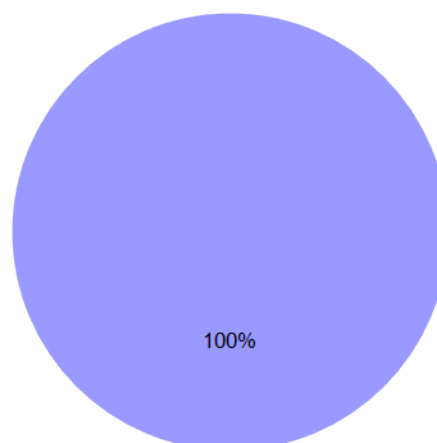
Votre Niveau d'études avant l'entrée en formation

Réponse	Nombre
BAC	2
BAC+2	2
BAC+3	1
BAC+4/5	2
Inférieur au bac	1



Vous êtes

Réponse	Nombre
Un homme	8

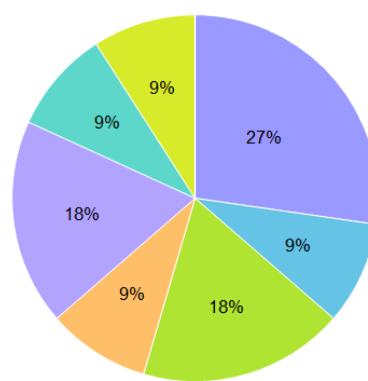


De quel département venez-vous avant de faire la formation?

29
38
43200
73
74

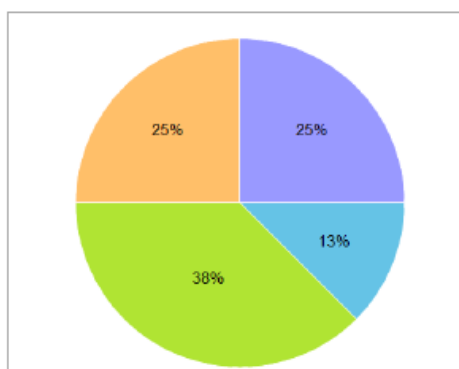
Votre situation à l'entrée en formation

Réponse	Nombre
Demandeur d'emploi	3
Etudiant / Sortant d'études	1
Salarié-e en lien avec les activités du cyclisme	2
Salarié-e sans lien avec les activités du cyclisme	1
Travailleur saisonnier	2
Travailleur-se indépendant-e dans les activités du cyclisme	1
Travailleur-se indépendant-e sans lien avec les activités du cyclisme	1



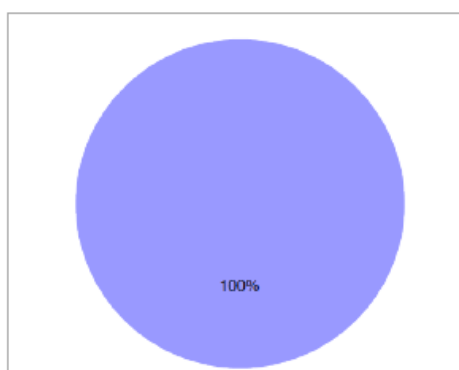
Que pensez-vous de développer certains modules à distance?

Réponse	Nombre
Favorable sous format webinaire	2
Favorable sous un autre format que Webinaire (exercices en ligne, documents-ressources, vidéos)	1
Non favorable : rien de mieux que le présentiel	3
Pas d'avis sur la question	2



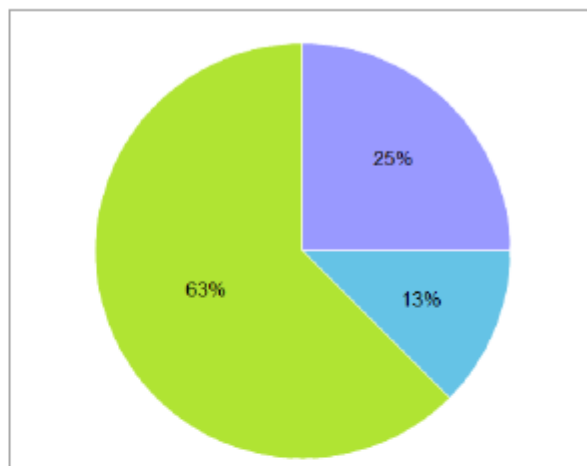
Le métier correspond t-il à ce que vous aviez imaginé et vu en formation?

Réponse	Nombre
OUI	8



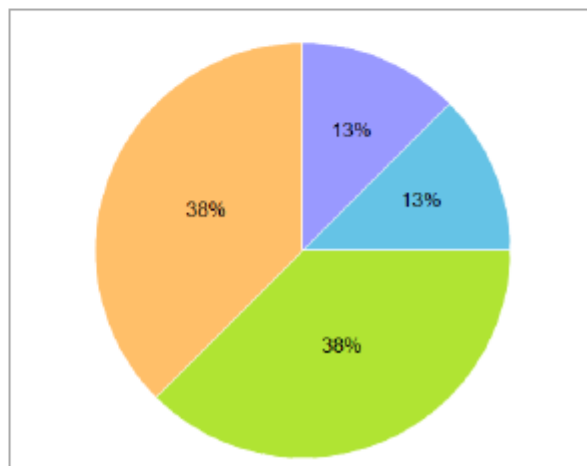
Quel pourcentage de votre activité représente l'activité vélo?

Réponse	Nombre
0 à 25%	2
51 à 75%	1
76 à 100%	5



Et que représente la part d'encadrement?

Réponse	Nombre
0 à 25%	1
26 à 50%	1
51 à 75%	3
76 à 100%	3



Quelle était votre situation 3 mois après la formation?

Réponse	Nombre
CDD dans le domaine de la formation	1
CDI dans le domaine de la formation	2
Création d'entreprise, indépendant dans le domaine de la formation	4
Emploi hors domaine de la formation	1

