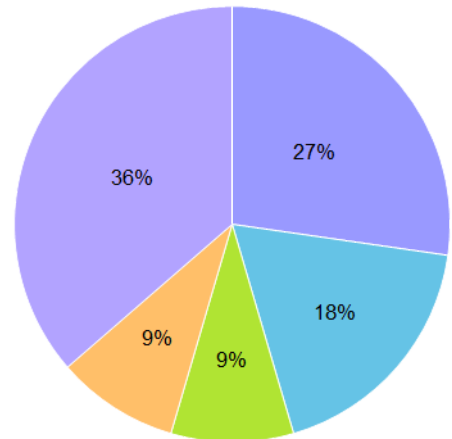


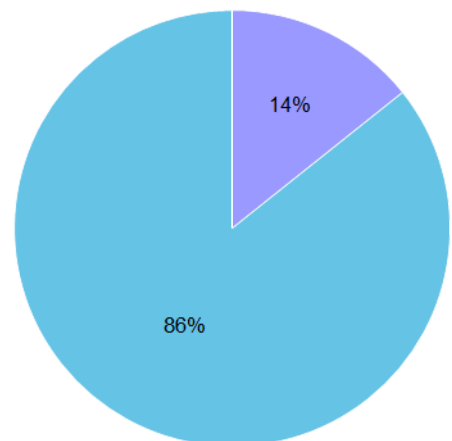
Votre situation à l'entrée en formation

Réponse	Nombre
Demandeur d'emploi	3
Salarié en lien avec la formation suivie	2
Travailleur indépendant en lien avec la formation suivie	1
Travailleur indépendant sans lien avec la formation suivie	1
Travailleur saisonnier	4



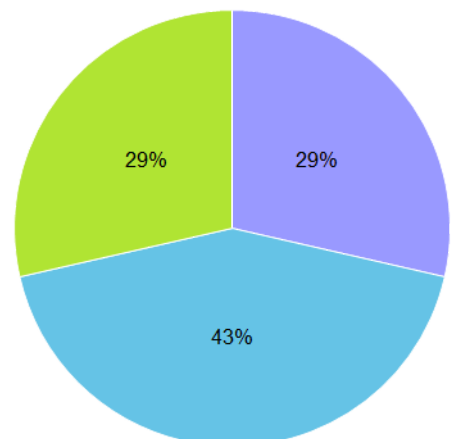
Depuis votre formation, avez-vous trouvé un travail en lien avec votre formation ?

Réponse	Nombre
Non	1
Oui	6



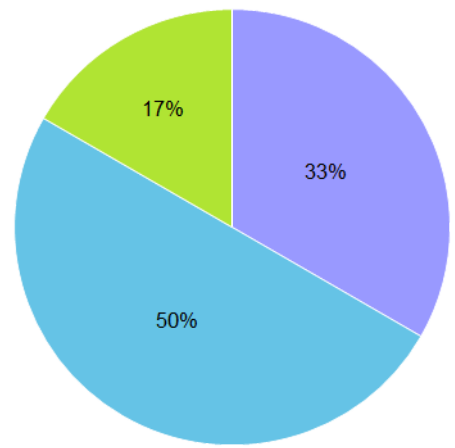
Si oui, sous quel statut avez-vous travaillé ?

Réponse	Nombre
CDD classique de 3 à 6 mois	2
CDD saisonnier	3
Indépendant-e / microentrepreneur-se	2



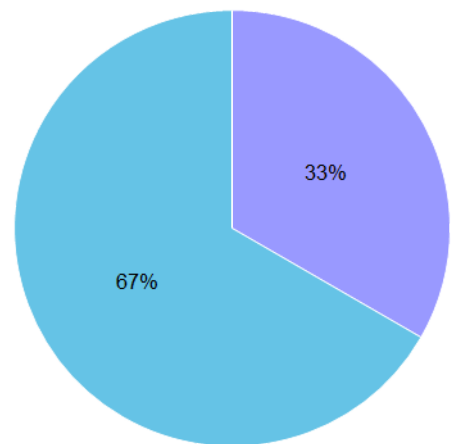
Dans quel type de structure avez-vous travaillé?

Réponse	Nombre
Collectivité	2
Entreprise	3
Ma propre structure	1



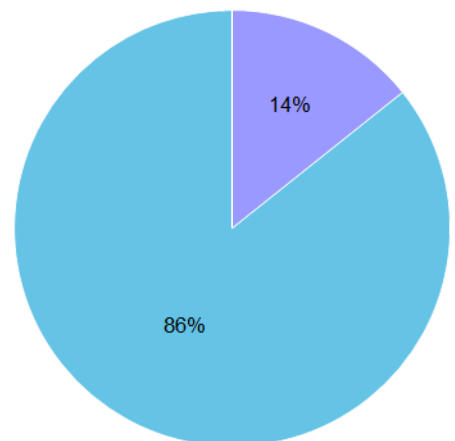
Quelle durée de travail?

Réponse	Nombre
Temps partiel	2
Temps plein	4



Avez-vous d'autres activités professionnelles?

Réponse	Nombre
Non	1
Oui	6



Pouvez-vous préciser quel autre métier exercez-vous en parallèle?

Je suis mécano atelier-cycle en CDI depuis un peu plus d'un an maintenant, j'ai saisi une bonne opportunité mais je vais sûrement essayer de bosser en tant que bike patrol pour l'été prochain (2024).

Moniteur VTT, pisteur nordique

Pisteur secouriste

Ouvrier parc nationale de la Vanoise

Pisteur secouriste

Pisteur secouriste artificier

Au bout de combien de temps avez vous trouvé un emploi? (ou créé votre emploi)

Réponse	Nombre
+6 mois apres la fin de la formation	1
En cours de formation	1
Moins d'un mois après la fin de formation	1
Moins de 3 mois après la fin de la formation	2
Moins de 6 mois après la fin de la formation	1

